

Cerraduras de barra libre



¡Seguro!
por tradición



Cilindro fabricado en latón sólido

PARA puertas abatibles de metal o madera.



El pasador se puede mover manualmente para abrir o cerrar una vez que se gire con la llave 360° en posición abierto o cerrado. Gire de regreso la llave otros 360° para bloquear el pasador.

MECANISMO accionado con llave por ambos lados.

CERRADURA soldable o atornillable.

CONTENIDO:

- Cerradura de barra.
- Contra.
- 2 Llaves.
- Tornillería y accesorios.
- Instructivo y plantilla.

Código	Descripción	Estándar	Máster
L590ICB	Cerradura de barra izquierda	6	24
L590DCB	Cerradura de barra derecha	6	24


Cerraduras de barra libre



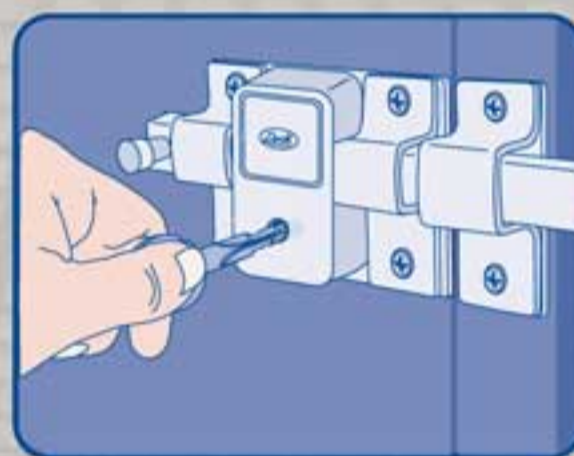
¡Seguro!
por tradición

L 590 I CB Izquierda
L 590 D CB Derecha

Marca Familia Acabado Marca Familia Acabado



Cilindro de combinación de 9 pernos tipo carrete para mayor protección contra ganzúa.



Cerrojo de acero en una pieza que se acciona por ambos lados con la llave.

Especificaciones Técnicas

Código	Descripción	Acabado	Nivel de Seguridad	Tipo Llave	No. Pernos	Copia Llaves
L590ICB	Cerradura de barra izquierda	Cromo brillante	Alta	Tetra	9	2
L590DCB	Cerradura de barra derecha	Cromo brillante	Alta	Tetra	9	2

PRODUCTOS RELACIONADOS

Cerraduras de barra fija, llave estándar

Código	Descripción	Empaque
L560DCB	Barra fija derecha	caja
L560DCBB	Barra fija derecha	blister
L560ICB	Barra fija izquierda	caja
L560ICBB	Barra fija izquierda	blister

* El pasador sólo puede ser accionado por medio de la llave para cerrar o abrir.



Cerraduras de barra fija, llave tetra

Código	Descripción	Empaque
L580DCB	Barra fija derecha	caja
L580DCBB	Barra fija derecha	blister
L580ICB	Barra fija izquierda	caja
L580ICBB	Barra fija izquierda	blister

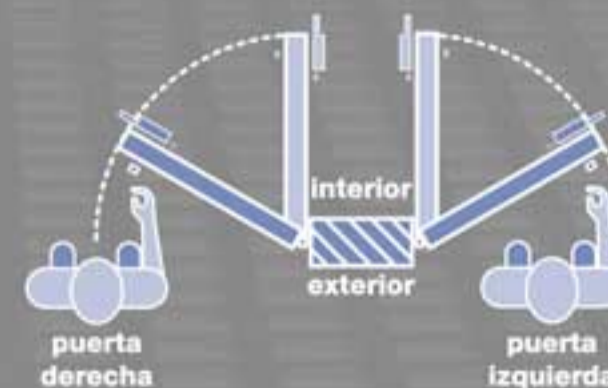
* El pasador sólo puede ser accionado por medio de la llave para cerrar o abrir.



Cerraduras de barra libre, llave estándar

Código	Descripción	Empaque
L570DCB	Barra fija derecha	caja
L570DCBB	Barra fija derecha	blister
L570ICB	Barra fija izquierda	caja
L570ICBB	Barra fija izquierda	blister

* El pasador se puede mover manualmente para abrir o cerrar una vez que se gire con la llave 360° en posición abierto o cerrado. Gire de regreso la llave otros 360° para bloquear el pasador.



El sentido de apertura de las puertas se determina situándose en la parte exterior de la habitación de frente a la puerta y observando la posición de las bisagras, si las bisagras están colocadas en el lado derecho la puerta es derecha mientras que si están colocadas en el lado izquierdo, será puerta izquierda.