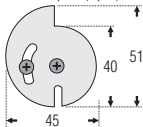




Carretillas para Closet Door Hanger Set



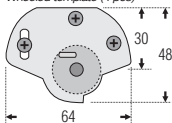
Placa guía (4 pzas)
Guide template (4 pcs)



Piña #6x1/2" (20 pzas)
Screw #6x1/2" (20 pcs)



Placa con rueda (4 pzas)
Wheeled template (4 pcs)



* Todas las medidas están expresadas en milímetros.
* All measurements are in millimeters.

HERRAMIENTAS NECESARIAS / TOOLS NEEDED

- Desarmador de cruz o plano / Phillips or flat screwdriver
- Brocas sacabocado de 1 1/16" / 11/16" forstner bit
- Taladro / Drill
- Sistema de traslape / Overlap system
- Espesor de hoja 15 mm. (mínimo) / Sheet width 0.6" (minimum)
- Peso de hoja 20kg x 2 (40kg) / Sheet weight 1.47lb x 2 (2.94lb)

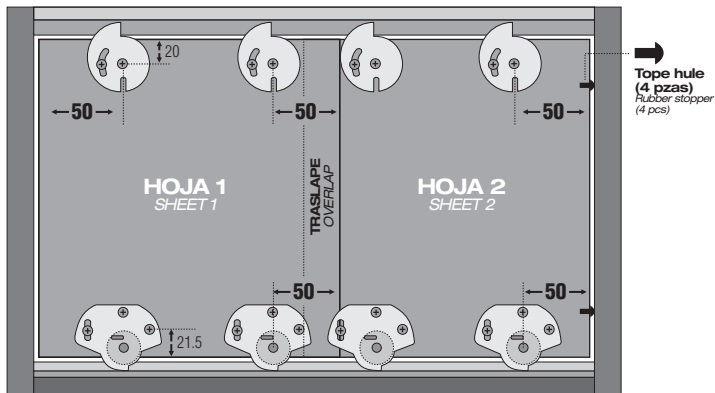


NOTAS IMPORTANTES: Deberán de usarse las partes originales contenidas en esta caja para el correcto armado e instalación de la carretilla. Al sustituir partes se pierde la garantía. Lea completamente las instrucciones de instalación y si tiene alguna duda consulte al distribuidor que le vendió el producto. Recuerde que esta carretilla puede instalarse en puertas a partir de 15 mm (0.6") de espesor.

NOTES TO CONSIDER: Original parts included on the box should be used to get proper set up of the lock. By replacing parts in the door hanger the warranty will be void. Read carefully the installation instructions and when in doubt seek help from authorized dealer or in the store you bought this product. Remember that this door hanger will fit any door up to 0.6" (15 mm) of thickness.

CCLOP

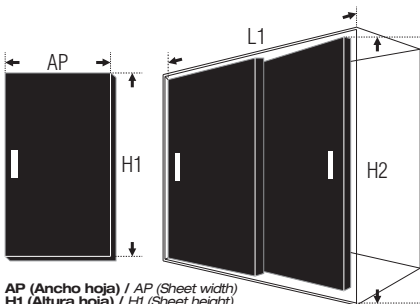
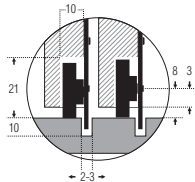
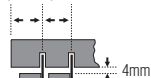
GUÍA DE INSTALACIÓN / INSTALLATION GUIDE



* Todas las medidas están expresadas en milímetros.

* All measurements are in millimeters.

$5 + E + 5 + E$



AP (Ancho hoja) / AP (Sheet width)
 H1 (Altura hoja) / H1 (Sheet height)
 H2 (Altura marco) / H2 (Frame height)
 L1 (ancho marco) / L1 (Frame width)

$AP = L1/2 + 15\text{mm}$ / $AP = L1/2 + 0.6''$
 $H1 = H2 - 7\text{mm}$ / $H1 = H2 - 0.2''$